



ITALIA

Economizzatore modello HARD



Gentile cliente,
la ringraziamo per la fiducia accordataci con l'acquisto di un nostro prodotto.
Se Lei avrà la costanza di seguire attentamente le indicazioni contenute nel presente manuale,
siamo certi che potrà apprezzarne nel tempo e con soddisfazione la qualità.
La preghiamo di leggere attentamente le indicazioni contenute nel manuale che riguardano
l'uso corretto del nostro prodotto, in conformità alle prescrizioni essenziali di sicurezza.

- AVVERTENZE

- La conoscenza delle informazioni e delle prescrizioni contenute nel presente manuale è essenziale per un corretto uso del prodotto.
- Verificare al momento del ricevimento che la confezione ed il prodotto stesso non abbiano subito danni durante il trasporto.
- Questo prodotto è atto al funzionamento con temperature di esercizio comprese tra 0 e 55° C.
- Porre attenzione alle connessioni elettriche.
- I guasti causati dal mancato rispetto di tutte le avvertenze riportate in questa pubblicazione, non sono coperte da garanzia.

- DICHIARAZIONE DI CONFORMITA'

Si dichiara che le apparecchiature di nostra produzione
Economizzatore modello HARD sono conformi alla normativa
CEI come dichiarato da apposita marcatura CE.

firmato

Giordano ing. Gaetano

Descrizione generale dell'apparecchio

Economizzatore modello HARD può funzionare anche immerso nell'acqua.

E' disponibile nelle versioni:

- Per il montaggio sulla 503 con l'uscita dei fili sul lato posteriore.
- Per il montaggio a muro con l'uscita dei fili dall'alto attraverso un raccordo.




ITALIA

Economizzatore modello HARD



- Schema di montaggio


PER IL MANUALE COMPLETO VISITARE IL SITO www.gisaonline.it



1° Sguainare i fili del modello HARD


2° Inserire le guaine sui fili

3° Unire i fili del modello Hard ai fili di prolunga



4° Coprire i collegamenti con le guaine termoretraibili

5° Termoretrarre le guaine con il calore.



Proprietà della GISA snc SALERNO (ITALY) riproduzione vietata



ITALIA

Economizzatore modello HARD



- Montaggio e funzionamento



Montaggio su 503
Posizione ON




Montaggio su 503
Posizione OFF

Proprietà della GISA snc SALERNO (ITALY) riproduzione vietata



Montaggio a parete
Posizione ON



Montaggio a parete
Posizione OFF

PER IL MANUALE COMPLETO VISITARE IL SITO www.gisaonline.it



ITALIA

Economizzatore modello HARD



-Caratteristiche:

Il modello HARD è stato progettato e costruito appositamente per le apparecchiature della GISA snc

PER IL MANUALE COMPLETO VISITARE IL SITO www.gisaonline.it

GISA ITALIA snc

Proprietà della GISA snc SALERNO (ITALY) riproduzione vietata